
	NOMBRE DEL DOCUMENTO:	COD: PVV-03-F-002	
	FORMATO DE EVALUACIÓN INICIAL DE LA FORMULACIÓN Y PLANIFICACION DE PROYECTOS	REVISIÓN: 1	
	PROCEDIMIENTO: EVALUACION DE PROYECTOS DE VINCULACION CON LA SOCIEDAD	Página 1 de 5	



UNIVERSIDAD LAICA ELOY ALFARO DE MANABÍ
FACULTAD DE CIENCIAS INFORMÁTICAS
Formato de Evaluación de la Memoria documental
del Proyecto de Vinculación con la Sociedad 2016-2017 (1)

DOCUMENTOS QUE DEBE CONTENER EL INFORME FINAL DEL ESTUDIANTE
(PORTAFOLIO)

Nombre del Programa: Gestión de Proyectos y Servicios en Tecnologías de la Información y la Comunicación.							
Nombre del Proyecto del Campo detallado Seleccione marcando con "x" el campo detallado del Proyecto							
<table border="1"> <tr> <td><input type="checkbox"/></td> <td>Gestión de Proyectos en Desarrollo de software.</td> </tr> <tr> <td><input type="checkbox"/></td> <td>Gestión de Proyectos en Desarrollo de Sistemas de comunicación de datos y seguridad.</td> </tr> <tr> <td><input type="checkbox"/></td> <td>Servicios de Asistencia técnica de hardware y software.</td> </tr> </table>	<input type="checkbox"/>	Gestión de Proyectos en Desarrollo de software.	<input type="checkbox"/>	Gestión de Proyectos en Desarrollo de Sistemas de comunicación de datos y seguridad.	<input type="checkbox"/>	Servicios de Asistencia técnica de hardware y software.	Aquí colocará el nombre del Proyecto Específico
<input type="checkbox"/>	Gestión de Proyectos en Desarrollo de software.						
<input type="checkbox"/>	Gestión de Proyectos en Desarrollo de Sistemas de comunicación de datos y seguridad.						
<input type="checkbox"/>	Servicios de Asistencia técnica de hardware y software.						
Unidad Académica: Facultad de Ciencias Informáticas.	Carrera: Ingeniería de Sistemas						
Área del conocimiento: Ciencias Subárea de conocimiento: 48 Informática	Campo amplio: 06 Tecnologías de la Información y la Comunicación (TIC) Campo específico: 61 Tecnologías de la Información y la Comunicación (TIC)						
Entidad beneficiaria:	No. Beneficiarios:						
Línea de vinculación: Comunicación Informática y Tecnología de la Información y Comunicación	Vigencia del proyecto: Desde período 2016-2017 – hasta período 2019-2020						

Criterio: Contexto (A1) y Criterio: Participación estudiantil (E.1)

Indicador	Evidencia	A.S.	S	P.S.	D	Observaciones
ETAPA PLANIFICACIÓN Programas/Proyectos de Vinculación con la sociedad (A.1.2)	1. Programa/Proyectos formulado por el estudiante.					
	1.1. Convenio marco / específico.					
	1.2. Resolución de notificación de aprobación del proyecto presentado por el estudiante.					
	1.3. Resolución de asignación del profesor Tutor vinculación.					
	2. Planificación del proyecto.					
	2.1. Procesos de planificación, ejecución, monitoreo y evaluación.					
	2.2. Proceso de la distribución de estudiantes para desarrollo de actividades prácticas de vinculación.					
	2.3. Cronograma valorado por componente y actividad.					
	2.4. Matriz de medios de verificación (Evidencias: fotografías diarias, registros de asistencia a sitio de pasantía, registro de asistencias de participantes, certificación de representante de la Organización donde se hace la pasantía, etc.). Todas las evidencias deben estar firmadas y/o selladas.					
	2.5. Matriz de seguimiento y monitoreo del Tutor.					

	NOMBRE DEL DOCUMENTO:	COD: PVV-03-F-002	
	FORMATO DE EVALUACIÓN INICIAL DE LA FORMULACIÓN Y PLANIFICACION DE PROYECTOS	REVISIÓN: 1	
	PROCEDIMIENTO: EVALUACION DE PROYECTOS DE VINCULACION CON LA SOCIEDAD	Página 2 de 5	

	2.6. Informe de seguimiento de actividades del Tutor.					
	2.7. Matriz de indicadores y resultados del proyecto.					
	2.8. Matriz de evaluación de cumplimiento y resultados del proyecto.					
	2.9. Informe de resultados del proyecto					
	2.10. Productos/resultados esperados.					
ETAPA 2: EJECUCIÓN Y MONITOREO DEL PROYECTO Actividades de Vinculación con la sociedad (E.1.3)	3.3. Informes de supervisión y control de asistencia de los estudiantes de la Empresa.					
	3.4. Plantilla de evaluación de prácticas de vinculación.					
	3.5. Informe final de supervisión de actividades de vinculación. (Coordinador de Vinculación.)					
ETAPA 3: CIERRE DEL PROYECTO Y EVALUACIÓN DE DESEMPEÑO DE LOS/LAS ESTUDIANTES	4.1. Acta de finalización de práctica de VS.					
	4.2. Certificación de Fin de practica VS.					
	4.3. Evaluación de desempeño de los/as estudiantes a cargo de la persona responsable de la institución o entidad beneficiaria. (PVV-03-F-004)					
	4.4. INFORME FINAL DEL PROYECTO ESPECIFICO					
	4.5. PROCESO DE CIERRE FINAL					

Nota: Todos los documentos deben estar firmados por los responsables correspondientes.

Observación: Con el fin de cumplir con el indicador calidad de la información del Modelo Genérico de Evaluación del entorno del aprendizaje de carreras presenciales, semipresenciales de las Universidades y Escuelas Politécnicas del Ecuador, es necesario, para efectos de evaluación que la información sea puntual, pertinente, consistente, completa y formal. La calidad de la información debe permitir el análisis adecuado de la evaluación documental por parte del equipo técnico del CEAACES, el Comité Evaluador externo y el Sistema de Control Interno de la Universidad.

Escala de evaluación del indicador

A.S = Altamente satisfactorio	S= Satisfactorio	P.S.= Poco satisfactorio	D= Deficiente
La carrera cumple con el estándar definido y presenta características complementarias de creatividad y excelencia	La carrera cumple con el estándar definido y podría evidenciar debilidades que no comprometen la consecución de los objetivos.	La carrera cumple parcialmente con el estándar definido evidenciado deficiencias que comprometen la consecución de los objetivos.	La carrera no cumple con el estándar definido evidenciado deficiencias que comprometen seriamente la consecución de los objetivos y/o la información presenta falencias que impiden un análisis adecuado



Fuente: Formato PVV-03-F-002 FORMATO DE EVALUACIÓN DE EVIDENCIAS. AVS. ULEAM. 2016.

Elaborado por:

Ing. José Antonio Bazurto Roldán. MBA

Responsable Coordinador de Vinculación con la Sociedad

22 junio de 2016

	NOMBRE DEL DOCUMENTO:	COD: PVV-03-F-002	
	FORMATO DE EVALUACIÓN INICIAL DE LA FORMULACIÓN Y PLANIFICACION DE PROYECTOS	REVISIÓN: 1	
	PROCEDIMIENTO: EVALUACION DE PROYECTOS DE VINCULACION CON LA SOCIEDAD	Página 3 de 5	

UNIVERSIDAD LAICA ELOY ALFARO DE MANABÍ
FACULTAD DE CIENCIAS INFORMÁTICAS
Formato de Evaluación de la Memoria documental
del Proyecto de Vinculación con la Sociedad 2016-2017 (1)

PROCESO PARA DESARROLLAR ACTIVIDADES DE VINCULACION
CON LA SOCIEDAD DEL ESTUDIANTE

De parte de la Comisión de VS de la FACCI: ETAPA PREPARATORIA

ACTIVIDAD	ESTADO DE GESTIÓN		
	Sin iniciar (0)	En proceso (1)	Finalizado (2)
1. Socializar los objetivos, metas y las actividades programadas en el proyecto de VS a los docentes y estudiantes involucrados.			2
2. <u>Inducir a los estudiantes sobre la problemática a abordar.</u> las acciones y responsabilidades que desempeñaran.			2
3. <u>Definir las fuentes de verificación de los indicadores</u> en el instrumento indicado (PVV-01-F-005).			2
4. <u>Realizar acercamiento con las comunidades a ser intervenidas y socialización de las actividades programadas.</u> en función de los objetivos del proyecto y el perfil de egreso.			2
RESULTADOS DE GESTIÓN			8
			100%

De parte de los Estudiantes de la FACCI:



ETAPA 1: PLANIFICACIÓN

ACTIVIDAD	ESTADO DE GESTIÓN		
	Sin iniciar (0)	En proceso (1)	Finalizado (2)
5. Realizar contacto con la Institución donde se va a realizar las prácticas de VS.			2
6. Comunicar al Responsable de la Comisión de VS:			
6.1. Los datos de la Institución para <u>emitir oficio suscrito por el Decano/a de la Facultad ejecutora del proyecto.</u> dirigido hacia la máxima autoridad de dicha entidad para suscribir el convenio específico.			2
6.2. El nombre del Componte del Proyecto (Proyecto específico en formato SENPLADES – Se facilitará el formato).		1	
6.3. <u>Suscribir convenio específico</u> con la Entidad seleccionada para la práctica de VS.		1	
6.4. Hacer seguimiento ante el Decano/a y el Responsable de la Comisión de VS sobre la gestión del ítem 6.1, 6.3 y 7.			2
7. Presentar a la Comisión de VS, solicitando mediante Oficio la aprobación del Proyecto específico previo al inicio de la Etapa de Ejecución y Monitoreo del Proyecto.			2
RESULTADOS DE GESTIÓN			10
			83,33%

De parte de los Docentes Tutores y Supervisores de VS Estudiantes de la FACCI:

ETAPA 2: EJECUCIÓN Y MONITOREO DEL PROYECTO

ACTIVIDAD	ESTADO DE GESTIÓN		
	Sin iniciar (0)	En proceso (1)	Finalizado (2)
8. Iniciar la Ejecución del Proyecto Específico: los docentes tutores y estudiantes en conjunto definirán los medios y fuentes de verificación. Elaborar ACTA DE INICIO.		1	
9. Coordinar con el supervisor/a de las prácticas de vinculación (Tutor y delegado Empresa) quien emitirá informes trimestrales de los avances del proyecto, tanto a su Unidad académica como al DVS. (PVV-02-F-001/ PVV-02-F-002). Verificar que se cumpla, puesto que este será un requisito que avale la ejecución del Proyecto e irá incluido en el Portafolio del Informe final.		1	
9.1. Informe T1.	0		
9.2. Informe T2.	0		
10. Elaborar registro y control de la participación de docentes tutores y estudiantes en cada proyecto: asistencia, talleres y sistematizaciones. (Registro de desarrollo de actividades y estudiantes participantes y beneficiarios que intervienen en cada proceso).			
10.1. Registro de Asistencia de Estudiantes.		1	
10.2. Registro de participación de beneficiarios en cada proceso y/o desarrollo de actividades.		1	
10.3. Fotografías – videos – documentales, etc.		1	
10.4. Material impreso: Afiches, trípticos, etc.		1	
10.5. Manuales en caso de aplicar.		1	
10.6. Otros.		1	
11. De acuerdo a los objetivos del proyecto se aplicará un pre test, pos test o instrumento de satisfacción del servicio recibido. (Tutores – estudiantes)			
11.1. Pre Test.		1	
11.2. Post Test.	0		
11.3. Informe de Resultados de Test y Pre Test. (Tabulados)	0		
RESULTADOS DE GESTIÓN		9	
		37,5%	

	NOMBRE DEL DOCUMENTO:	COD: PVV-03-F-002	
	FORMATO DE EVALUACIÓN INICIAL DE LA FORMULACIÓN Y PLANIFICACION DE PROYECTOS	REVISIÓN: 1	
	PROCEDIMIENTO: EVALUACION DE PROYECTOS DE VINCULACION CON LA SOCIEDAD	Página 5 de 5	

Todos los Involucrados
ETAPA 3: CIERRE DEL PROYECTO Y
EVALUACIÓN DE DESEMPEÑO DE LOS/LAS ESTUDIANTES

ACTIVIDAD	ESTADO DE GESTIÓN		
	Sin iniciar (0)	En proceso (1)	Finalizado (2)
12. Una vez concluida la ejecución de las actividades programadas en el Proyecto Específico SOCIALIZAR los resultados y productos alcanzados con la Institución, Comunidad o entidad beneficiaria.			
12.1. ACTA DE FINALIZACION (Entidad-Docente tutor-Estudiante)	0		
13. La Institución, Comunidad o entidad beneficiaria deberá emitir un oficio CERTIFICANDO la finalización de la Ejecución del proyecto específico y mencione que han sido evaluados los LOGROS y RESULTADOS evidenciados con los productos entregables (tangibles e intangibles)			
13.1. CERTIFICACIÓN	0		
13.2. Evaluación de desempeño de los/as estudiantes a cargo de la persona responsable de la institución o entidad beneficiaria. (PVV-03-F-004)	0		
14. Informe final de Docente Tutor			
14.1. Evaluación de desempeño de los/as estudiantes a cargo del docente. (PVV-03-F-004)	0		
15. INFORME FINAL DEL PROYECTO ESPECIFICO (Estudiante)			
15.1. Memoria técnica final: PORTAFOLIO		1	
15.2. Informes de las actividades planificadas	0		
16. PROCESO DE CIERRE PREVIO			
16.1. Solicitar mediante Oficio al Responsable de VS de la FACCI se emita la Certificación del cumplimiento de las 160 horas de prácticas de VS.	0		
16.2. Entregar PORTAFOLIO completo con toda la documentación.	0		
17. PROCESO DE CIERRE FINAL			
17.1. Responsable de VS de la FACCI emite Informe a Decana despachar lo solicitado en el ítem 16.1.	0		
17.2. Decana Emite Oficio a la DVS de la ULEAM adjuntando Informe Responsable de VS de la FACCI para emitir certificación conjunta: DVS ULEAM-FACCI.	0		
RESULTADOS DE GESTIÓN		1	
		5%	

Fuente: Lineamientos de Vinculación con la Sociedad. AVS. ULEAM. 2016.

Elaborado por:

Ing. José Antonio Bazurto Roldán. MBA

Responsable Coordinador de Vinculación con la Sociedad

22 junio de 2016